



ФЕДЕРАЛЬНАЯ СЛУЖБА  
ГОСУДАРСТВЕННОЙ СТАТИСТИКИ

# Оперативные социально- экономические показатели Новгородской области



январь - сентябрь 2023 года



ФЕДЕРАЛЬНАЯ СЛУЖБА  
ГОСУДАРСТВЕННОЙ СТАТИСТИКИ

# Оперативные социально- экономические показатели Новгородской области

Новгородстат

январь - сентябрь 2023 года

- 01 Производство товаров и услуг
- 02 Рынки товаров и услуг
- 03 Цены
- 04 Финансы
- 05 Социальная сфера





# ИНДЕКСЫ ПРОИЗВОДСТВА

в % к январю - сентябрю 2022 года



ИПП

100,7%



105,5%

Добыча полезных ископаемых



101,4%

Обрабатывающие производства



94,7%

Обеспечение электрической энергией, газом и паром; кондиционирование воздуха



105,6%

Водоснабжение; водоотведение, организация сбора и утилизации отходов, деятельность по ликвидации загрязнений

## Индекс промышленного производства по регионам СЗФО



**4** региона СЗФО  
значение показателя **больше**,  
чем по Новгородской области

**6** регионов СЗФО  
значение показателя **меньше**,  
чем по Новгородской области





# СЕЛЬСКОЕ ХОЗЯЙСТВО

хозяйства всех категорий, тысяч тонн



Скот и птица на убой  
(в живом весе)

99,1



Молоко

50,3



Яйца (млн штук)

75,4

Сельскохозяйственные организации



Надои молока на одну корову

4 246 кг

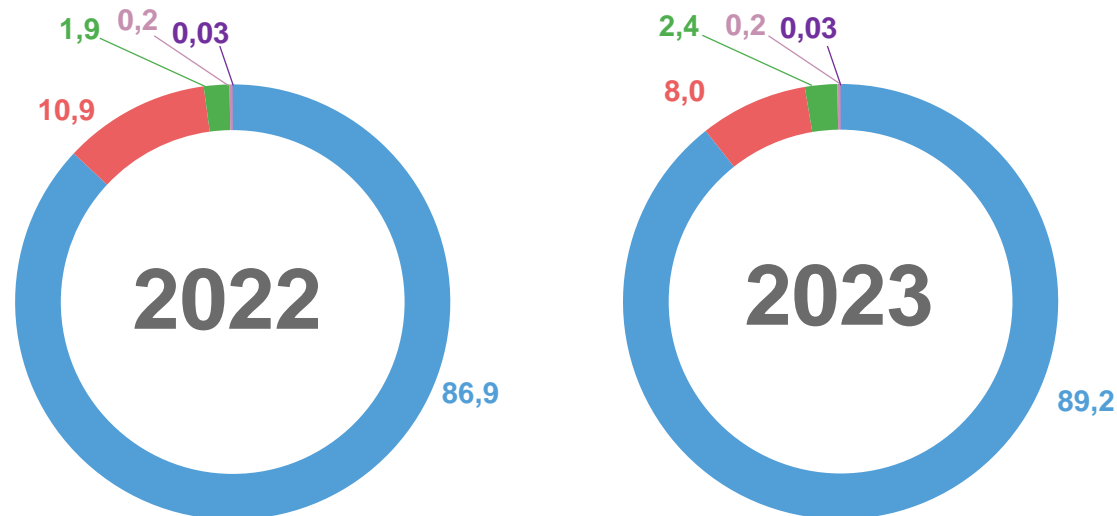


Яйценоскость кур-несушек

154 шт

## Структура производства скота и птицы на убой

(в живом весе; в % к итогу)



- Птица
- Свиньи
- Крупный рогатый скот
- Овцы и козы
- Прочие виды скота





# ОБЪЕМ РАБОТ ПО ВИДУ ДЕЯТЕЛЬНОСТИ «СТРОИТЕЛЬСТВО»

миллионов рублей

**27 636,6**

Всего

**6 140,6**

Крупные и средние организации

**102,6%**

Индекс физического объема к январю - сентябрю 2022 года

## Индекс физического объема по виду деятельности «Строительство» по регионам СЗФО

(в % к январю - сентябрю 2022 года)



**10** регионов СЗФО значение показателя **меньше**, чем по Новгородской области





# ВВОД В ДЕЙСТВИЕ ЖИЛЫХ ДОМОВ

тысяч квадратных метров

**293,6**

Всего

**76,5**

Юридические лица

**217,1**

Индивидуальные застройщики

## Ввод в действие жилых домов по регионам СЗФО

(в % к январю - сентябрю 2022 года)



**4** региона СЗФО

значение показателя **больше**, чем по Новгородской области

**6** регионов СЗФО

значение показателя **меньше**, чем по Новгородской области





# РЫНКИ ТОВАРОВ И УСЛУГ

миллиардов рублей

147,4

Оптовая торговля

118,6

Розничная торговля

4,6

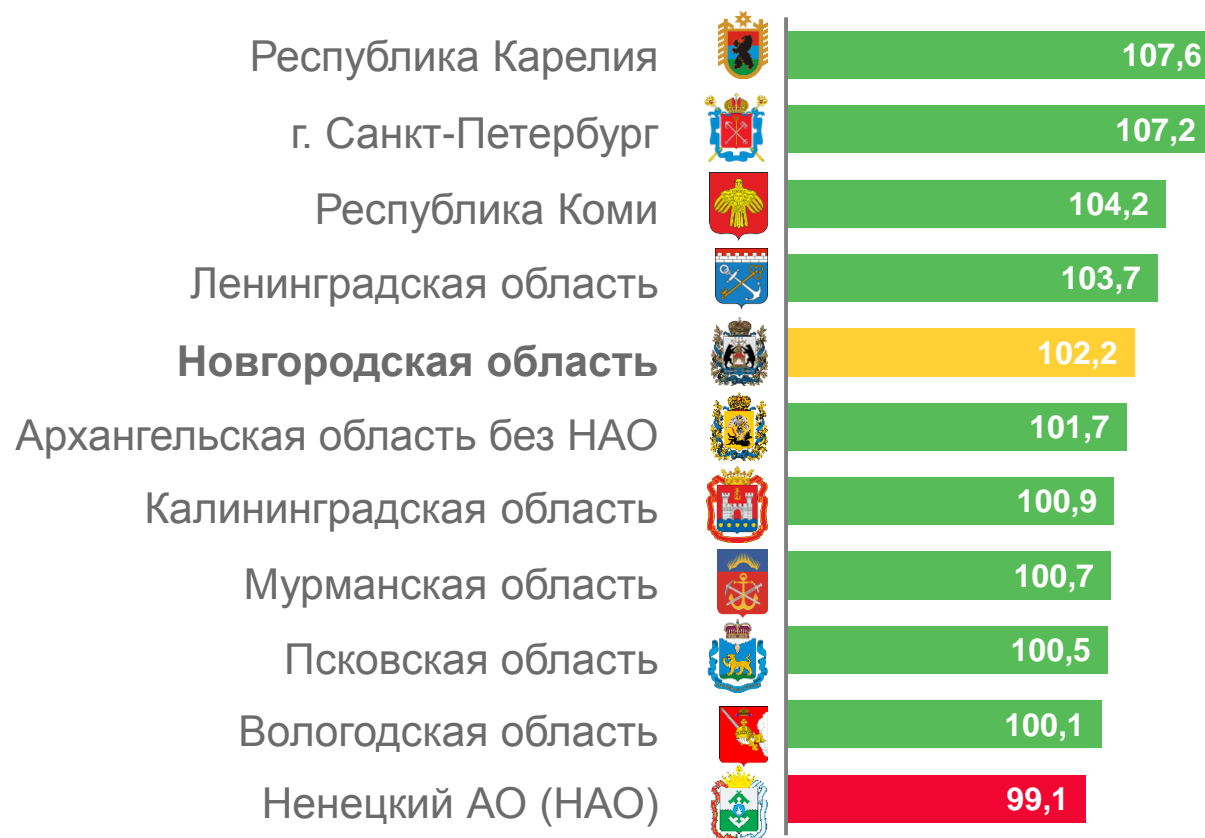
Общественное питание

30,6

Платные услуги населению

## Индекс физического объема оборота розничной торговли по регионам СЗФО

(в % к январю - сентябрю 2022 года)



**4** региона СЗФО  
значение показателя **больше**,  
чем по Новгородской области

**6** регионов СЗФО  
значение показателя **меньше**,  
чем по Новгородской области





# ИНДЕКС ПОТРЕБИТЕЛЬСКИХ ЦЕН

сентябрь 2023 года в % к декабрю 2022 года

## 104,1

Все товары и услуги

## 102,2

Продовольственные  
товары

## 104,2

Непродовольственные  
товары

## 106,9

Услуги



**5** регионов СЗФО  
значение показателя **больше**,  
чем по Новгородской области

**5** регионов СЗФО  
значение показателя **меньше**,  
чем по Новгородской области







# ФИНАНСОВЫЙ РЕЗУЛЬТАТ ДЕЯТЕЛЬНОСТИ ОРГАНИЗАЦИЙ

январь - август 2023 года, миллиардов рублей

## 66,9

Сальдированный финансовый результат

## 71,2

Сумма прибыли

## 67,5%

Доля прибыльных организаций

## 4,3

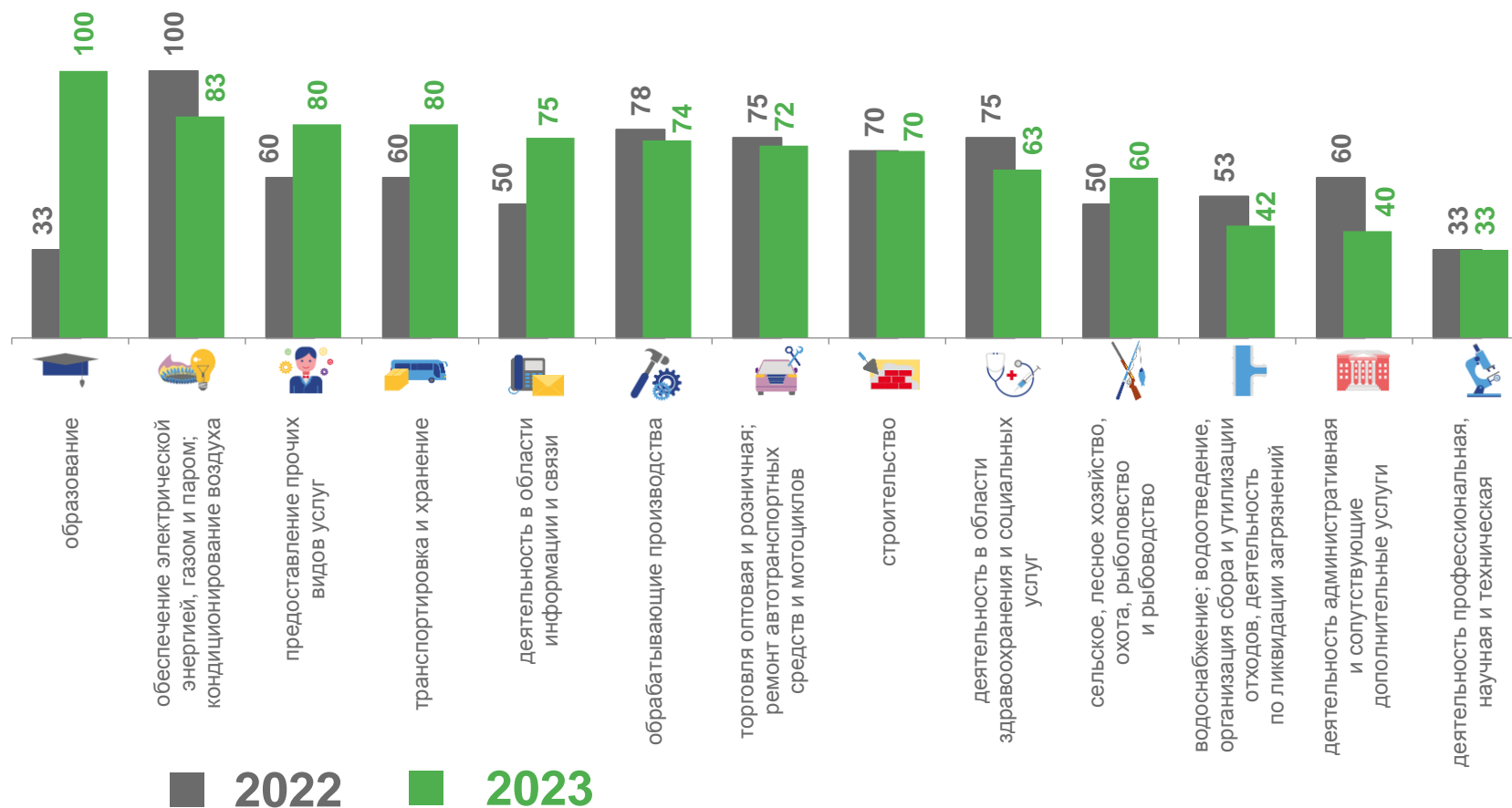
Сумма убытка

## 32,5%

Доля убыточных организаций

### Доля прибыльных организаций

(в % к общему числу организаций)





# СРЕДНЕМЕСЯЧНАЯ ЗАРАБОТНАЯ ПЛАТА РАБОТНИКОВ ОРГАНИЗАЦИЙ

январь - август 2023 года

**51 893,1** рублей

Среднемесячная номинальная заработная плата

**+15,1%**

Изменение к январю - августу 2022 года

**109,0%**

Реальная заработная плата к январю - августу 2022 года

## Реальный размер заработной платы работников по регионам СЗФО

(в % к январю - августу 2022 года)



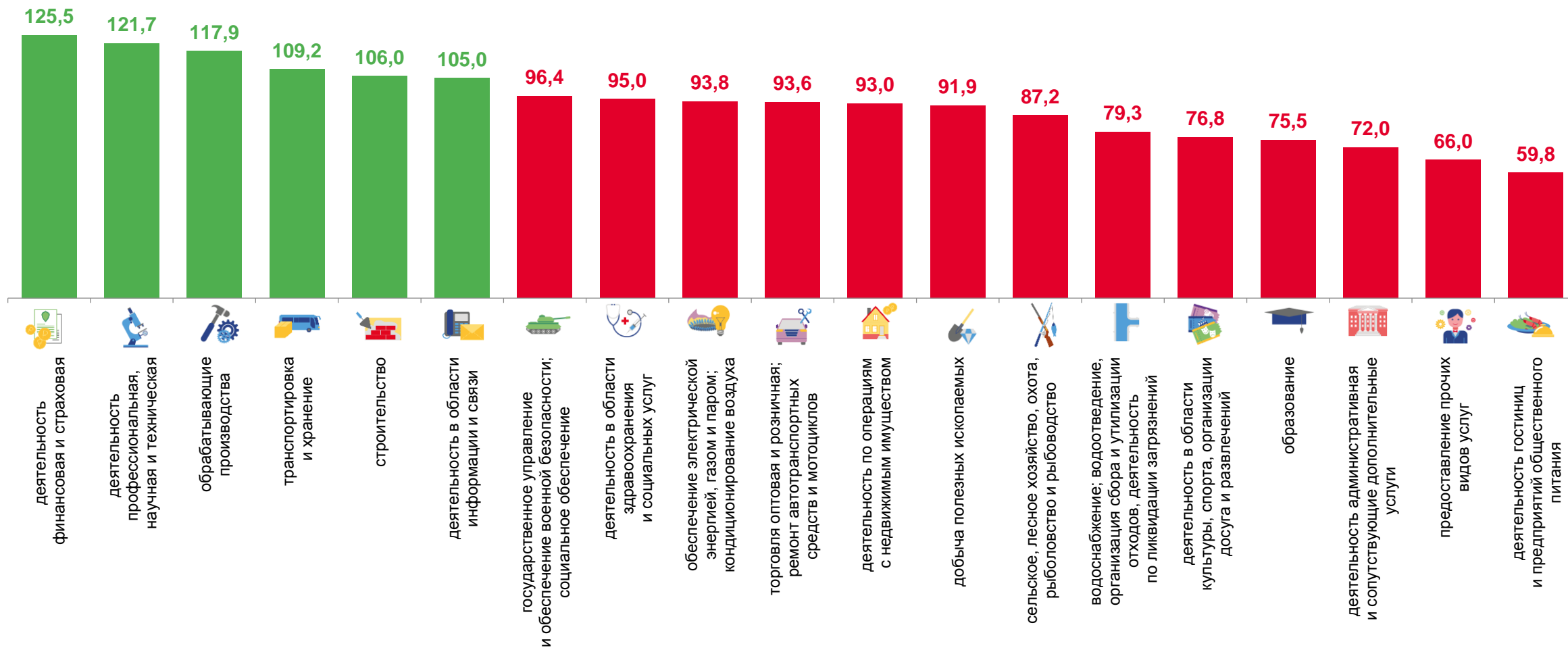
**10** регионов СЗФО значение показателя **меньше**, чем по Новгородской области





# СРЕДНЕМЕСЯЧНАЯ ЗАРАБОТНАЯ ПЛАТА ПО ВИДАМ ЭКОНОМИЧЕСКОЙ ДЕЯТЕЛЬНОСТИ

январь - август 2023 года; в % к среднему уровню по области





# ЧИСЛЕННОСТЬ НЕ ЗАНЯТЫХ ТРУДОВОЙ ДЕЯТЕЛЬНОСТЬЮ ГРАЖДАН

на конец сентября 2023 года; человек

**1 900**

Не занятые  
трудовой деятельностью

**1 549**

Зарегистрированные  
безработные

**1 214**

Получают пособие  
по безработице

**6 670**

Потребность в работниках

## Уровень зарегистрированной безработицы по регионам СЗФО

(в процентах)



**7** регионов СЗФО  
значение показателя **больше**,  
чем по Новгородской области

**3** региона СЗФО  
значение показателя **меньше**  
или **равно** чем  
по Новгородской области





# НАГРУЗКА НЕ ЗАНЯТОГО ТРУДОВОЙ ДЕЯТЕЛЬНОСТЬЮ НАСЕЛЕНИЯ

на конец сентября 2023 года; на одну заявленную вакансию, человек



**0,3**  
Российская Федерация

**0,3**  
Северо-Западный федеральный округ

**0,3**  
Новгородская область

